

Opportunités d'emploi (janvier-novembre 2019-2020)

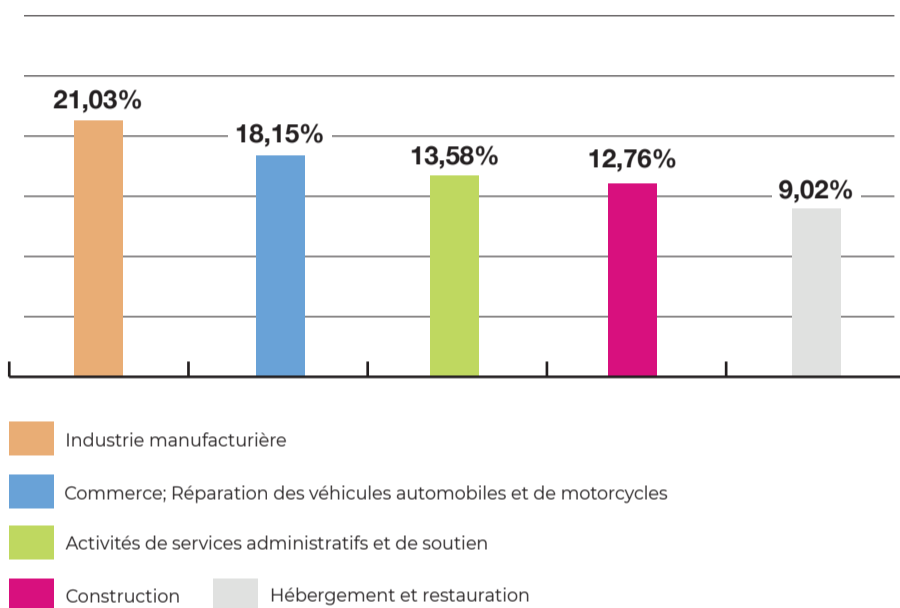
Hainaut Sud (-22,55%)

Wallonie (-16,04%)

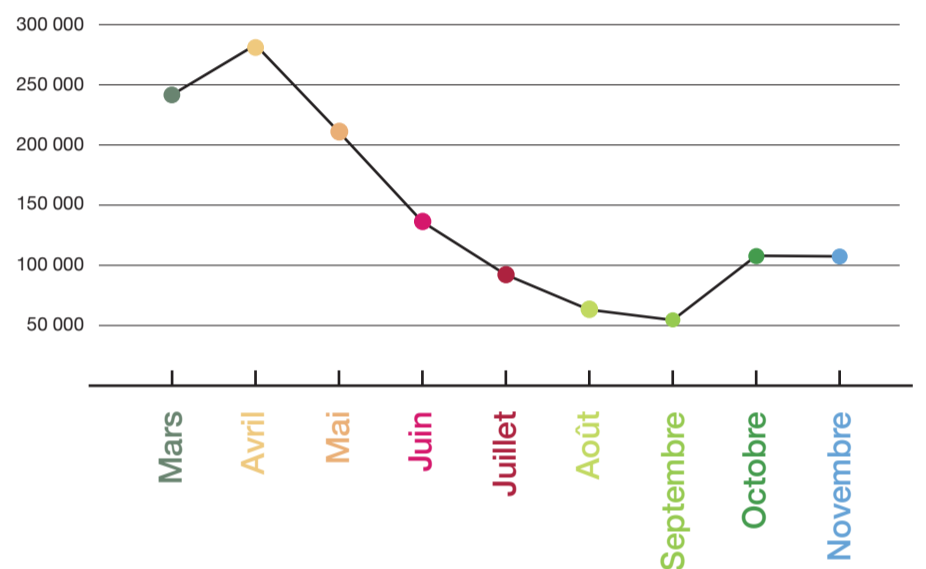
Domaines professionnels les plus impactés en Hainaut Sud (nombre d'opportunités d'emploi)

	2019	2020	Différence	Pourcentage
Conducteur d'engins, de transport terrestre	128	24	-104	-81,25%
Personnel du second oeuvre	114	15	-99	-86,84%
Personnel d'entretien, de maintenance	138	58	-80	-57,97%
Personnel des services administratifs	89	20	-69	-77,53%
Personnel du gros oeuvre et des travaux publics	74	21	-53	-71,62%

Part des travailleurs wallons en chômage économique en 2020

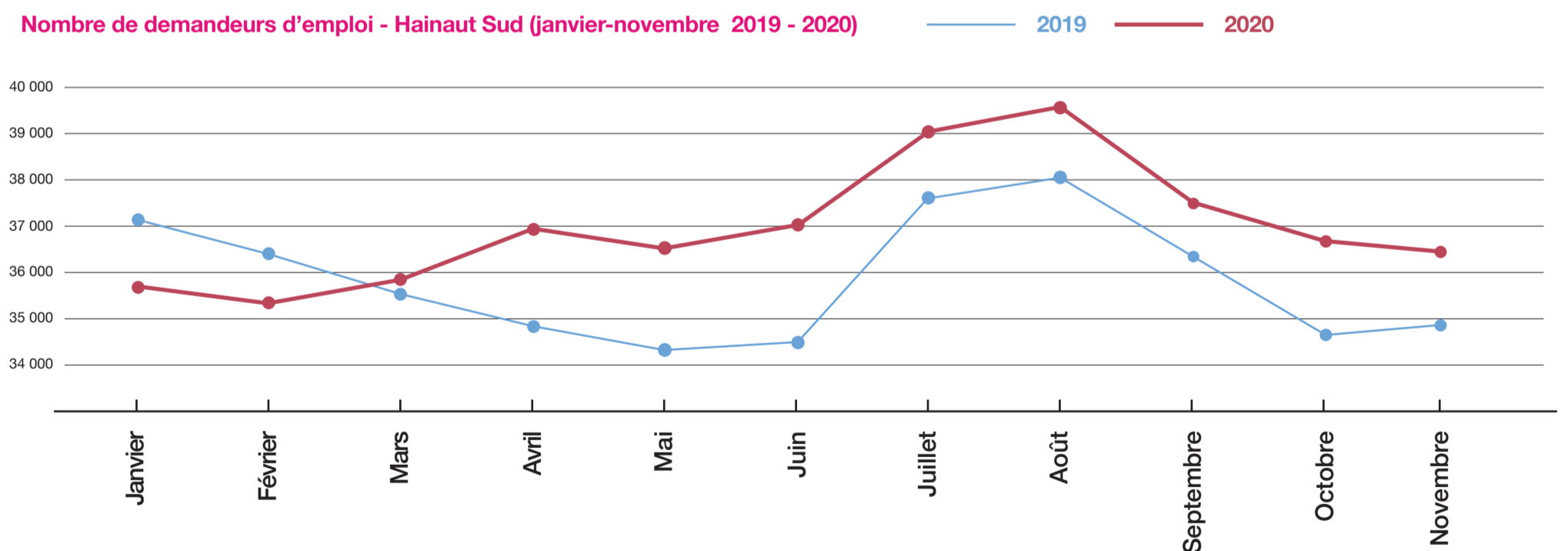


Déclarations de chômage temporaire pour force majeure en wallonie en 2020



33,5% du chômage économique wallon se situe dans le Hainaut

Nombre de demandeurs d'emploi - Hainaut Sud (janvier-novembre 2019 - 2020)



MÉTIERS AU COEUR DU COVID (HAINAUT SUD)

