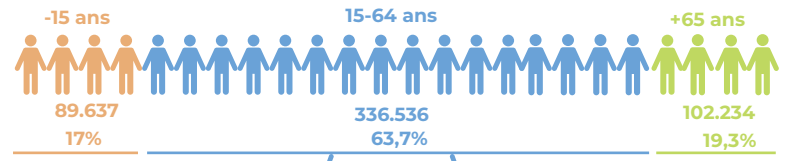


Population totale du Bassin Hainaut Sud

**528.407 habitants**

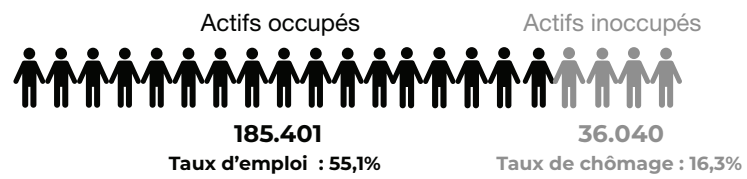
♀ **51,1%**      ♂ **48,9%**



Taux d'activité : 65,8%

Population active  
**221.441 habitants**

Population inactive  
**115.095 habitants**



Source : Voir métadonnées

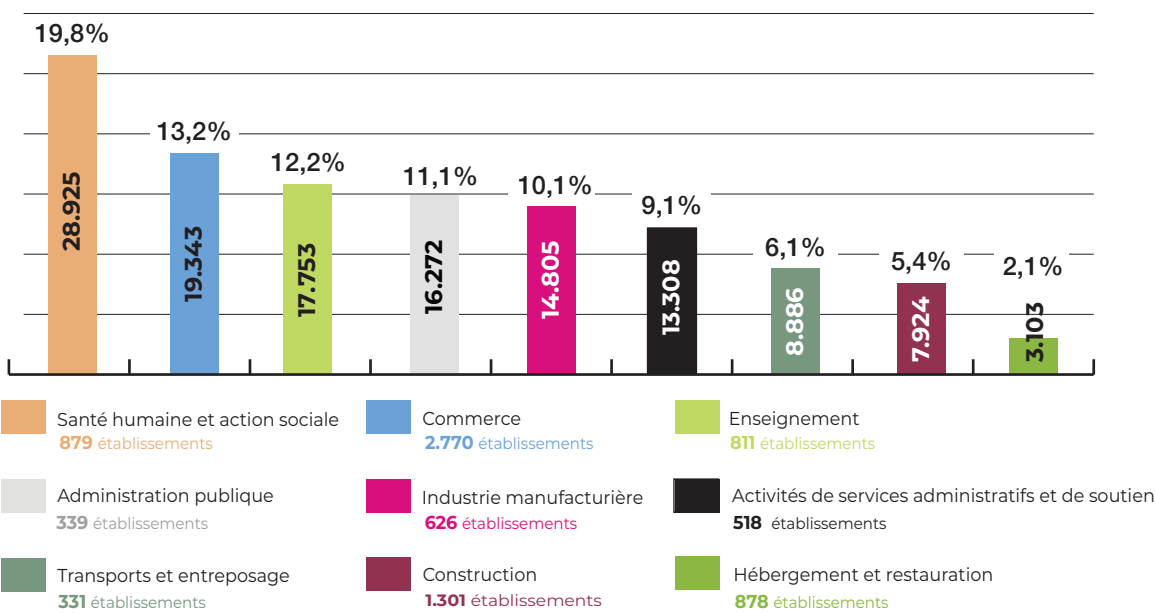
Revenu d'Intégration Sociale ou Aide Financière Équivalente

**20.250 bénéficiaires**

Source RIS : stat.mi-is.be - Déc 2021


Carte de la population des 27 communes du Bassin disponible sur notre site :  
<https://instancebassin-hainautsud.be/CMS/content/images/202001/carte-population-janvier-2018.pdf>

**142.719 postes de travail salariés sur le Bassin Hainaut Sud**

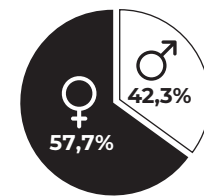


Source : ONSS - Déc 2020

**40.900 travailleurs indépendants sur le Bassin Hainaut Sud**

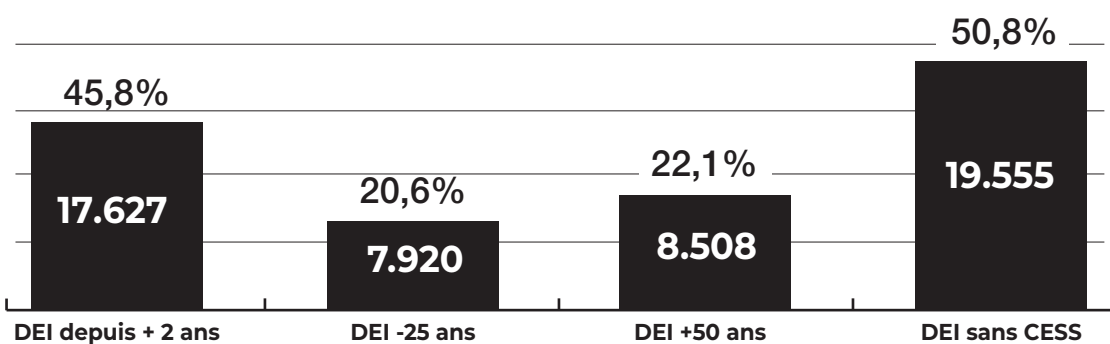


dont 2.398 aidants répartis comme suit :



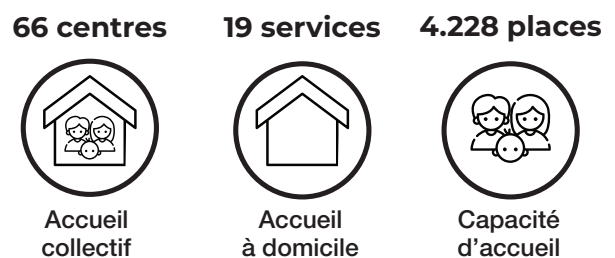
Source : INASTI 2021 - calculs IBEFE & FOREM

**38.496 demandeurs d'emploi (DEI) inoccupés - Hainaut Sud**




Source : FOREM - Déc 2022

**Accueil Petite Enfance**



Taux de couverture : 31,5%

Source ONE : 2020



## Top des opportunités d'emploi

	Nbre de postes extrapolation 2022	Evolution du nbre de postes (2019 - 2022)
Mécanique, électricité & électronique	<b>1.736</b>	<b>-722 (-29,37%)</b>
Transport & Logistique	<b>1.720</b>	<b>-86 (-4,76%)</b>
Bâtiment & travaux publics	<b>1.452</b>	<b>-150 (-9,36%)</b>
Services aux personnes & à la collectivité	<b>1.419</b>	<b>+330 (+30,27%)</b>
Distribution & vente	<b>817</b>	<b>-188 (-18,67%)</b>
Services administratifs & commerciaux	<b>895</b>	<b>-99 (-9,99%)</b>

Source : Voir métadonnées

## Cellules de reconversion

	Bassin Hainaut Sud	Région Wallonne
Cellule en cours	<b>1</b>	<b>16</b>
Travailleurs impactés	<b>37</b>	<b>1.684</b>
Cellule annoncée en 2023	<b>1</b>	<b>12</b>
Travailleurs impactés	<b>196</b>	<b>818</b>

Source : FOREM/Reconversion collective - Jan 2023

## Enseignement qualifiant et formation

Centre d'Insertion Socio-Professionnelle (CISP)	<b>25</b>	2.547 apprenants
Centre de Technologies Avancées (CTA)	<b>2</b>	<b>12.558 heures dispensées</b>
Ecole secondaire qualifiante (degrés 2, 3, 4)	<b>43</b>	12.872 apprenants
Centre d'éducation et de formation en Alternance (CEFA)	<b>5</b>	1.364 apprenants
Centre de formation Forem	<b>1</b>	919 apprenants
IFAPME	<b>1</b>	3.138 apprenants
Etablissement de promotion sociale	<b>27</b>	12.747 apprenants
Centre de formation et d'insertion socioprofessionnelle adaptés (CFISPA)	<b>1</b>	138 apprenants
Centre de compétence (CDC)	<b>7</b>	36.688 apprenants : 5.922 DE + 12.064 travailleurs + 18.702 enseignement (élèves et enseignants)

<https://instancebassin-hainautsud.be/fr/enseignement-formation/>

Source : Voir métadonnées

## Thématiques communes : 58 métiers prioritaires identifiés dans 9 secteurs

Les métiers prioritaires du Bassin sont issus de l'analyse des études prospectives mais également des opportunités d'emploi ainsi que de l'offre de formation et d'enseignement sur le territoire ainsi que des besoins en matière d'offre en formation

**ATTENTION** : Consultez la liste complète des 58 métiers sur notre site web <https://instancebassin-hainautsud.be/fr/analyses-rapports/>



### 1. Construction & travaux publics

Ouvrier voirie ; Couvreur-étancheur ;  
Chauffagiste ; Electricien ;  
Plafonneur-cimentier...



### 2. Installation & maintenance

Electromécanicien ; Carrossier ;  
Frigoriste



### 3. Industrie

Soudeur ; Tuyauteur ; Usineur ;  
monteur-câbleur ; Conducteur de  
ligne de production



### 4. Transport & logistique

Chauffeur de poids lourd ;  
Chauffeur autocar / bus ;  
Magasinier



### 5. Santé 6. Services à la personne

Infirmier en soins généraux ;  
Aide-ménagère sociale



### 7. Horeca & tourisme

Chef de cuisine ; Cuisinier ;  
Serveur en restauration ;  
Barman ; Boulanger ; Boucher



### 8. Support à l'entreprise

Développeur informatique ;  
Web développeur ;  
Technicien de maintenance  
en informatique



### 9. Agriculture & espaces verts

Ouvrier en horticulture  
maraîchère

Source : IBEFE HS